

Sistema de seguimiento integral en los casos de Violencia de Género (Sistema VioGén)



Septiembre 2021

NOTA INTRODUCTORIA

El Sistema de Seguimiento Integral en los Casos de Violencia de Género (Sistema VioGén), dependiente de la Secretaría de Estado de Seguridad del Ministerio del Interior, pretende alcanzar los siguientes objetivos:

- Aglutinar a las diferentes instituciones públicas que tienen competencias en materia de violencia de género;
- Integrar toda la información de interés que se estime necesaria;
- Realizar valoraciones policiales del riesgo ¹;
- Atendiendo al nivel de riesgo², realizar seguimiento y protección a las víctimas en todo el territorio nacional;
- Proporcionar a la víctima un “Plan de Seguridad Personalizado” con medidas de autoprotección;
- Efectuar una labor preventiva, emitiendo “Notificaciones Automatizadas”, cuando se detecte alguna incidencia o acontecimiento que pueda poner en peligro la integridad de la víctima.

Buscando, finalmente, establecer una tupida red que permita el seguimiento y protección de forma rápida, integral y efectiva de las mujeres maltratadas, y de los menores que de ella dependan, en cualquier parte del territorio nacional.

Glosario de términos:

Caso:

El concepto de "Caso de violencia de género" es muy similar al de “víctima de violencia de género”, aunque no es idéntico. Un Caso contiene toda la información que relaciona a una víctima con un único agresor, incluyendo tantas denuncias (de la víctima, de tercero o de oficio) como se hayan registrado. Igualmente, si una mujer, a lo largo del tiempo, es víctima de violencia de género con más de un agresor, hablaremos de un Caso distinto por cada uno de ellos. Esto mismo es aplicable para los agresores.

Caso activo: Aquel que es objeto de seguimiento policial. El nivel de riesgo de cada Caso activo, según el momento y las circunstancias que lo rodeen, va evolucionando con el transcurso del tiempo.

¹ Se emplean los formularios **VPR** (Valoración Policial del Riesgo) y **VPER** (Valoración Policial de Evolución del Riesgo).

² Los niveles de riesgo son cinco: “NO APRECIADO”, “BAJO”, “MEDIO”, “ALTO” Y “EXTREMO”, según lo recoge la Instrucción 4/2019, de la Secretaría de Estado de Seguridad, con entrada en vigor el 13 de marzo de 2019 y cada nivel lleva asociadas una serie de Medidas de Protección y seguimiento, de aplicación obligatoria, que varían en intensidad según el nivel de riesgo del Caso en cada momento.

Caso inactivo:

Aquel que, por determinadas circunstancias, temporalmente, no es objeto de seguimiento policial. El Caso inactivo puede reactivarse en cualquier momento.

Caso de baja:

Aquel en el que se procede a la supresión de datos personales del autor/agresor, una vez estudiadas las características del Caso y siempre que se den alguna de las siguientes circunstancias:

- Sentencia absolutoria firme del interesado;
- Auto de sobreseimiento firme del imputado o procesado;
- Auto de archivo de la causa judicial, siempre que el mismo sea firme.
- Sentencia condenatoria firme, siempre que se haya ejecutado (cumplimiento de la pena) y haya transcurrido el plazo legal para la cancelación de antecedentes penales.

Caso valorado conforme al vigente Protocolo (Instrucción 4/2019):

Aquellos Casos en los que se ha realizado la Valoración Policial del Riesgo (VPR) o la Valoración Policial de la Evolución del Riesgo con incidencia (VPER-C), conforme al vigente "Protocolo de Valoración policial del riesgo de violencia de género, gestión de la seguridad de las víctimas y seguimiento de los Casos a través del Sistema de seguimiento Integral de los Casos de violencia de género (Sistema VioGén)" regulado por la Instrucción 4/2019 de la SES, con entrada en vigor en fecha 13 de marzo de 2019.

Caso de **ESPECIAL RELEVANCIA:**

Aquellos Casos en los que, tras la práctica de la valoración policial del riesgo, conforme al vigente Protocolo (Instrucción 4/2019), se detecta una especial combinación de indicadores que aumentan de manera significativa la probabilidad de que el agresor ejerza sobre la víctima violencia muy grave o letal. Esta situación se da únicamente en Casos con riesgo MEDIO, ALTO O EXTREMO.

Caso con **MENORES EN SITUACIÓN DE VULNERABILIDAD:**

Aquellos Casos en los que, tras la práctica de la valoración policial del riesgo a la víctima, conforme al vigente Protocolo (Instrucción 4/2019), y existiendo MENORES a su cargo, se detecta una especial combinación de indicadores que apuntan a que estos MENORES pueden encontrarse en situación de especial vulnerabilidad. Esta situación se puede dar en todos los niveles de riesgo.

Caso con MENORES EN SITUACIÓN DE RIESGO:

Aquellos Casos en los que, tras la práctica de la valoración policial del riesgo a la víctima, conforme al vigente Protocolo (Instrucción 4/2019), y existiendo MENORES a su cargo, se detecta una especial combinación de indicadores que apuntan a que la violencia ejercida por el agresor sobre la víctima podría extenderse a otras personas cercanas a esta, especialmente hacia los MENORES a su cargo. Esta situación se da únicamente en Casos con riesgo MEDIO, ALTO O EXTREMO.

Casos de ESPECIAL RELEVANCIA, MENORES EN SITUACIÓN DE VULNERABILIDAD O MENORES EN SITUACIÓN DE RIESGO: El Sistema VioGén genera para estos Casos una Diligencia Automatizada que se adjunta al informe de valoración policial del riesgo y al Atestado, al objeto de recomendar a la Autoridad Judicial y Fiscal la práctica de evaluación adicional experta en el ámbito forense.

NOTA: Estos datos estadísticos se pueden ampliar consultando el “Portal Estadístico” de la Delegación del Gobierno contra la Violencia de Género del Ministerio de Igualdad.
<http://www.violenciagenero.igualdad.gob.es/violenciaEnCifras/boletines/home.htm>

CASOS DE VIOLENCIA DE GÉNERO
DISTRIBUCIÓN TERRITORIAL

(Datos a 30/09/2021)

País nacimiento víctima: Todos los países

Edad víctima: Todas las edades

Sistema de Seguimiento Integral en los casos de Violencia de Género (Sistema VioGén)									
COMUNIDAD AUTÓNOMA / PROVINCIA	NIVEL DE RIESGO (Casos activos)					CASOS			VÍCTIMAS
	No apreciado	Bajo	Medio	Alto	Extremo	ACTIVOS	INACTIVOS	TOTAL	
Almería	1.245	1.073	195	17	2	2.532	14.262	16.794	15.101
Cádiz	1.379	1.555	296	24		3.254	20.674	23.928	21.331
Córdoba	499	661	205	9		1.374	9.164	10.538	9.449
Granada	653	815	294	23		1.785	14.604	16.389	14.847
Huelva	646	476	119	15		1.256	8.739	9.995	9.073
Jaén	586	629	214	9		1.438	7.847	9.285	8.443
Málaga	1.718	1.378	302	33		3.431	29.669	33.100	29.719
Sevilla	1.717	1.538	447	37	1	3.740	28.014	31.754	28.783
Andalucía	8.443	8.125	2.072	167	3	18.810	132.973	151.783	136.746
Huesca	162	120	33	3		318	2.300	2.618	2.372
Teruel	57	38	26	1		122	1.240	1.362	1.238
Zaragoza	490	549	114	5	1	1.159	13.822	14.981	13.556
Aragón	709	707	173	9	1	1.599	17.362	18.961	17.166
Asturias	768	543	123	9		1.443	14.075	15.518	13.702
Islas Baleares	1.222	1.098	472	62		2.854	25.704	28.558	25.540
Las Palmas	980	1.037	128	15	1	2.161	23.711	25.872	23.124
Santa Cruz de Tenerife	873	1.070	332	13		2.288	21.685	23.973	21.382
Canarias	1.853	2.107	460	28	1	4.449	45.396	49.845	44.506
Cantabria	462	334	78	10		884	6.857	7.741	7.061
Ávila	87	119	30	4		240	1.800	2.040	1.831
Burgos	318	231	77	2		628	4.204	4.832	4.314
León	312	234	83	1		630	5.111	5.741	5.131
Palencia	102	105	30			237	1.595	1.832	1.691
Salamanca	177	109	20	3		309	3.435	3.744	3.440
Segovia	37	121	51	9		218	1.708	1.926	1.778
Soria	86	28	5			119	1.011	1.130	1.047
Valladolid	312	216	42	1		571	6.133	6.704	6.080
Zamora	80	72	26	1		179	1.802	1.981	1.797
Castilla y León	1.511	1.235	364	21		3.131	26.799	29.930	27.109
Albacete	469	204	30	2		705	5.267	5.972	5.370
Ciudad Real	359	339	71	6		775	6.999	7.774	6.993
Cuenca	276	115	23	1		415	2.259	2.674	2.398
Guadalajara	244	208	71	2		525	3.797	4.322	3.927
Toledo	769	493	140	6		1.408	9.018	10.426	9.396
Castilla-La Mancha	2.117	1.359	335	17		3.828	27.340	31.168	28.084
Barcelona							4.436	4.436	4.028
Girona							592	592	498
Lleida							507	507	439
Tarragona							2.532	2.532	2.421
Cataluña (1)							8.067	8.067	7.386
Alicante	1.735	1.668	559	39	2	4.003	35.763	39.766	35.271
Castellón	630	725	259	25	1	1.640	8.426	10.066	8.987
Valencia	2.238	2.088	522	54	1	4.903	41.981	46.884	41.185
Comunidad Valenciana	4.603	4.481	1.340	118	4	10.546	86.170	96.716	85.443
Badajoz	382	445	134	3		964	7.601	8.565	7.788
Cáceres	366	269	64	5		704	4.028	4.732	4.276
Extremadura	748	714	198	8		1.668	11.629	13.297	12.064
A Coruña	693	910	203	21		1.827	12.170	13.997	12.654
Lugo	276	238	78	3		595	3.695	4.290	3.887
Ourense	205	130	32	4		371	3.745	4.116	3.696
Pontevedra	446	568	221	18		1.253	12.818	14.071	12.638
Galicia	1.620	1.846	534	46		4.046	32.428	36.474	32.875
Madrid	4.677	3.428	1.004	86		9.195	103.124	112.319	102.606
Murcia	1.524	1.514	408	40		3.486	25.783	29.269	26.326
Navarra	513	459	138	21	1	1.132	6.483	7.615	6.980
Álava							305	305	289
Guipúzcoa							405	405	377
Vizcaya							887	887	805
País Vasco (1)							1.597	1.597	1.471
La Rioja	226	171	132	8		537	4.330	4.867	4.366
Ceuta	34	64	40			138	1.620	1.758	1.625
Melilla	70	58	36	2		166	1.939	2.105	1.974
TOTAL	31.100	28.243	7.907	652	10	67.912	579.676	647.588	583.030
							CASOS BAJA	663	
							CASOS EXTRANJERO	9.085	
							TOTAL CASOS	657.336	

Casos Mossos d'Esquadra enviados (vía servicios web) desde Cataluña

77.119

(1) Los casos inactivos de Cataluña y el País Vasco reflejan el número de víctimas que, estando recogidas en el Sistema VioGén (en otra parte del territorio nacional), en la actualidad residen en alguna de estas dos Comunidades Autónomas.

**CASOS DE VIOLENCIA DE GÉNERO
DISTRIBUCIÓN TERRITORIAL**

(Datos a 30/09/2021)

País nacimiento víctima: Todos los países

Edad víctima: Todas las edades

Sistema de Seguimiento Integral en los casos de Violencia de Género (Sistema VioGén)									
COMUNIDAD AUTÓNOMA / PROVINCIA	NIVEL DE RIESGO (Casos activos)					CASOS			VÍCTIMAS
	No apreciado	Bajo	Medio	Alto	Extremo	ACTIVOS	INACTIVOS	TOTAL	
Almería	1.245	1.073	195	17	2	2.532	14.262	16.794	15.101
Cádiz	1.379	1.555	296	24		3.254	20.674	23.928	21.331
Córdoba	499	661	205	9		1.374	9.164	10.538	9.449
Granada	653	815	294	23		1.785	14.604	16.389	14.847
Huelva	646	476	119	15		1.256	8.739	9.995	9.073
Jaén	586	629	214	9		1.438	7.847	9.285	8.443
Málaga	1.718	1.378	302	33		3.431	29.669	33.100	29.719
Sevilla	1.717	1.538	447	37	1	3.740	28.014	31.754	28.783
Andalucía	8.443	8.125	2.072	167	3	18.810	132.973	151.783	136.746
Huesca	162	120	33	3		318	2.300	2.618	2.372
Teruel	57	38	26	1		122	1.240	1.362	1.238
Zaragoza	490	549	114	5	1	1.159	13.822	14.981	13.556
Aragón	709	707	173	9	1	1.599	17.362	18.961	17.166
Asturias	768	543	123	9		1.443	14.075	15.518	13.702
Islas Baleares	1.222	1.098	472	62		2.854	25.704	28.558	25.540
Las Palmas	980	1.037	128	15	1	2.161	23.711	25.872	23.124
Santa Cruz de Tenerife	873	1.070	332	13		2.288	21.685	23.973	21.382
Canarias	1.853	2.107	460	28	1	4.449	45.396	49.845	44.506
Cantabria	462	334	78	10		884	6.857	7.741	7.061
Ávila	87	119	30	4		240	1.800	2.040	1.831
Burgos	318	231	77	2		628	4.204	4.832	4.314
León	312	234	83	1		630	5.111	5.741	5.131
Palencia	102	105	30			237	1.595	1.832	1.691
Salamanca	177	109	20	3		309	3.435	3.744	3.440
Segovia	37	121	51	9		218	1.708	1.926	1.778
Soria	86	28	5			119	1.011	1.130	1.047
Valladolid	312	216	42	1		571	6.133	6.704	6.080
Zamora	80	72	26	1		179	1.802	1.981	1.797
Castilla y León	1.511	1.235	364	21		3.131	26.799	29.930	27.109
Albacete	469	204	30	2		705	5.267	5.972	5.370
Ciudad Real	359	339	71	6		775	6.999	7.774	6.993
Cuenca	276	115	23	1		415	2.259	2.674	2.398
Guadalajara	244	208	71	2		525	3.797	4.322	3.927
Toledo	769	493	140	6		1.408	9.018	10.426	9.396
Castilla-La Mancha	2.117	1.359	335	17		3.828	27.340	31.168	28.084
Barcelona							4.436	4.436	4.028
Girona							592	592	498
Lleida							507	507	439
Tarragona							2.532	2.532	2.421
Cataluña (1)							8.067	8.067	7.386
Alicante	1.735	1.668	559	39	2	4.003	35.763	39.766	35.271
Castellón	630	725	259	25	1	1.640	8.426	10.066	8.987
Valencia	2.238	2.088	522	54	1	4.903	41.981	46.884	41.185
Comunidad Valenciana	4.603	4.481	1.340	118	4	10.546	86.170	96.716	85.443
Badajoz	382	445	134	3		964	7.601	8.565	7.788
Cáceres	366	269	64	5		704	4.028	4.732	4.276
Extremadura	748	714	198	8		1.668	11.629	13.297	12.064
A Coruña	693	910	203	21		1.827	12.170	13.997	12.654
Lugo	276	238	78	3		595	3.695	4.290	3.887
Ourense	205	130	32	4		371	3.745	4.116	3.696
Pontevedra	446	568	221	18		1.253	12.818	14.071	12.638
Galicia	1.620	1.846	534	46		4.046	32.428	36.474	32.875
Madrid	4.677	3.428	1.004	86		9.195	103.124	112.319	102.606
Murcia	1.524	1.514	408	40		3.486	25.783	29.269	26.326
Navarra	513	459	138	21	1	1.132	6.483	7.615	6.980
Álava							305	305	289
Guipúzcoa							405	405	377
Vizcaya							887	887	805
País Vasco (1)							1.597	1.597	1.471
La Rioja	226	171	132	8		537	4.330	4.867	4.366
Ceuta	34	64	40			138	1.620	1.758	1.625
Melilla	70	58	36	2		166	1.939	2.105	1.974
TOTAL	31.100	28.243	7.907	652	10	67.912	579.676	647.588	583.030
							CASOS BAJA	663	
							CASOS EXTRANJERO	9.085	
							TOTAL CASOS	657.336	

Casos Mossos d'Esquadra enviados (vía servicios web) desde Cataluña

77.119

(1) Los casos inactivos de Cataluña y el País Vasco reflejan el número de víctimas que, estando recogidas en el Sistema VioGén (en otra parte del territorio nacional), en la actualidad residen en alguna de estas dos Comunidades Autónomas.




CASOS ACTIVOS CON MENORES EN SITUACIÓN DE VULNERABILIDAD, MENORES EN SITUACIÓN DE RIESGO Y CASOS DE ESPECIAL RELEVANCIA POR NIVELES DE RIESGO

(Datos a 30/09/2021)


Sistema de Seguimiento Integral en los casos de Violencia de Género (Sistema VioGén)

COMUNIDAD AUTÓNOMA / PROVINCIA	TOTAL CASOS ACTIVOS	CASOS ACTIVOS VALORADOS CONFORME NUEVO PROTOCOLO-INSTRUCCIÓN 4/2019-(13/03/2019)															
		TOTAL CASOS CONFORME INSTRUCCIÓN 4/2019	CASOS CON MENORES A CARGO DE LA VÍCTIMA	CASOS CON MENORES EN SITUACIÓN DE VULNERABILIDAD						CASOS CON MENORES EN SITUACIÓN DE RIESGO				CASOS DE ESPECIAL RELEVANCIA			
				NO APRECIADO	BAJO	MEDIO	ALTO	EXTREMO	TOTAL	MEDIO	ALTO	EXTREMO	TOTAL	MEDIO	ALTO	EXTREMO	TOTAL
Almería	2.532	2.013	1.128	95	113	22	4		234	9	1		10	121	14	2	137
Cádiz	3.254	2.539	1.526	110	127	43	6		286	19	2		21	167	20		187
Córdoba	1.374	1.161	674	55	92	22			169	11			11	120	9		129
Granada	1.785	1.537	927	80	91	38	3		212	28	5		33	160	21		181
Huelva	1.256	997	548	51	53	14	4		122	7	1		8	71	13		84
Jaén	1.438	1.018	594	42	55	26	2		125	19	1		20	113	6		119
Málaga	3.431	2.601	1.424	125	131	45	7		308	19	4		23	198	29		227
Sevilla	3.740	2.896	1.753	143	158	40	9		350	32	4	1	37	250	36	1	287
Andalucía	18.810	14.762	8.574	701	820	250	35		1.806	144	18	1	163	1.200	148	3	1.351
Huesca	318	260	141	17	18	3	1		39	1	1		2	19	3		22
Teruel	122	98	57	8	5	1			14	1			1	20	1		21
Zaragoza	1.159	957	499	38	50	19	1		108	3			3	62	5	1	68
Aragón	1.599	1.315	697	63	73	23	2		161	5	1		6	101	9	1	111
Asturias	1.443	1.172	610	62	47	13			122	7	2		9	76	9		85
Islas Baleares	2.854	2.408	1.278	115	139	50	9		313	39	12		51	319	57		376
Las Palmas	2.161	1.891	1.040	91	109	13	1		214	5		1	6	83	14	1	98
Santa Cruz de Tenerife	2.288	1.962	1.092	101	109	36	5		251	28	1		29	197	10		207
Canarias	4.449	3.853	2.132	192	218	49	6		465	33	1	1	35	280	24	1	305
Cantabria	884	705	363	31	25	8	2		66	5	2		7	41	10		51
Ávila	240	203	125	6	16	5			27	4	1		5	18	3		21
Burgos	628	489	274	30	17	11			58	7			7	50	2		52
León	630	499	247	26	22	6			54					53	1		54
Palencia	237	175	95	10	12	1			23					15			15
Salamanca	309	249	122	17	12		1		30	3			3	12	3		15
Segovia	218	161	90	1	14	6	1		22	4	1		5	28	9		37
Soria	119	87	46	8	2	1			11	1			1	3			3
Valladolid	571	458	214	25	25	5			55	1			1	27	1		28
Zamora	179	161	71	6	8	3			17	2			2	15	1		16
Castilla y León	3.131	2.482	1.284	129	128	38	2		297	22	2		24	221	20		241
Albacete	705	510	302	28	22	5			55		1		1	23	2		25
Ciudad Real	775	624	339	23	29	4			56	5	1		6	34	6		40
Cuenca	415	293	139	11	8	1			20	1			1	12	1		13
Guadalajara	525	419	246	28	34	5			67	3	1		4	35	2		37
Toledo	1.408	1.051	659	93	68	17	1		179	11	2		13	84	6		90
Castilla-La Mancha	3.828	2.897	1.685	183	161	32	1		377	20	5		25	188	17		205
Alicante	4.003	3.223	1.760	158	167	68	5		398	32	4	1	37	364	38	2	404
Castellón	1.640	1.336	724	62	77	34	1		174	17	7		24	167	24	1	192
Valencia	4.903	3.934	2.086	220	223	59	4		506	32	3		35	325	49	1	375
Comunidad Valenciana	10.546	8.493	4.570	440	467	161	10		1.078	81	14	1	96	856	111	4	971
Badajoz	964	772	473	34	53	13	1		101	13			13	72	3		75
Cáceres	704	485	267	26	37	5	1		69	4	1		5	37	4		41
Extremadura	1.668	1.257	740	60	90	18	2		170	17	1		18	109	7		116
A Coruña	1.827	1.326	655	47	78	23	1		149	8	3		11	121	20		141
Lugo	595	396	217	22	23	13			58	2	1		3	44	3		47
Ourense	371	296	136	17	3	4			24					16	4		20
Pontevedra	1.253	1.001	471	29	42	13			84	14	3		17	144	15		159
Galicia	4.046	3.019	1.479	115	146	53	1		315	24	7		31	325	42		367
Madrid	9.195	7.025	3.694	387	377	146	13		923	79	5		84	576	64		640
Murcia	3.486	2.932	1.754	152	172	49	7		380	19	4		23	217	27		244
Navarra	1.132	857	489	33	29	21	1		84	10	1		11	73	19	1	93
La Rioja	537	429	239	16	16	21	1		54	2	2		4	66	8		74
Ceuta	138	117	80	3	5	7			15	3			3	25			25
Melilla	166	152	110	5	5	4	1		15					23	2		25
TOTAL	67.912	53.875	29.778	2.687	2.918	943	93		6.641	510	77	3	590	4.696	574	10	5.280

VALORADOS CONFORME NUEVO PROTOCOLO-INSTRUCCIÓN 4/2019 (13/03/2019)- DE ESPECIAL RELEVANCIA, CON MENORES A CARGO DE LA VÍCTIMA Y EN SITUACIÓN DE VULNERABILIDAD O EN RIESGO
 (Datos acumulados de Casos que en el periodo desde el 13/03/2019 hasta el 30/09/2021 han estado en alguna de las siguientes situaciones)


Sistema de Seguimiento Integral en los casos de Violencia de Género (Sistema VioGén)			
COMUNIDAD AUTÓNOMA / PROVINCIA	CASOS ACTIVOS VALORADOS CONFORME NUEVO PROTOCOLO-INSTRUCCIÓN 4/2019 (13/03/2019)		
	CASOS DE ESPECIAL RELEVANCIA 	CASOS CON MENORES EN SITUACION DE VULNERABILIDAD 	CASOS CON MENORES EN SITUACION DE RIESGO 
	TOTAL	TOTAL	TOTAL
Almería	764	234	57
Cádiz	949	286	92
Córdoba	512	169	50
Granada	608	212	69
Huelva	402	122	28
Jaén	431	125	54
Málaga	1.025	308	88
Sevilla	1.199	350	137
Andalucía	5.890	1.806	575
Huesca	97	39	11
Teruel	37	14	1
Zaragoza	342	108	31
Aragón	476	161	43
Asturias	495	122	59
Islas Baleares	1.077	313	105
Las Palmas	610	214	64
Santa Cruz de Tenerife	669	251	77
Canarias	1.279	465	141
Cantabria	264	66	35
Ávila	84	27	10
Burgos	201	58	34
León	174	54	9
Palencia	39	23	1
Salamanca	71	30	9
Segovia	74	22	8
Soria	33	11	7
Valladolid	152	55	9
Zamora	60	17	5
Castilla y León	888	297	92
Albacete	123	55	10
Ciudad Real	219	56	25
Cuenca	77	20	4
Guadalajara	151	67	15
Toledo	379	179	41
Castilla-La Mancha	949	377	95
Alicante	1.393	398	133
Castellón	597	174	60
Valencia	1.623	506	164
Comunidad Valenciana	3.613	1.078	357
Badajoz	291	101	37
Cáceres	188	69	26
Extremadura	479	170	63
A Coruña	467	149	36
Lugo	160	58	17
Ourense	115	24	11
Pontevedra	451	84	42
Galicia	1.193	315	106
Madrid	2.708	923	302
Murcia	1.040	380	100
Navarra	301	84	28
La Rioja	169	54	12
Ceuta	58	15	7
Melilla	54	15	3
TOTAL	20.933	6.641	2.123

CASOS ACTIVOS DE ESPECIAL RELEVANCIA POR NIVELES DE RIESGO
 (Datos acumulados desde el 13/03/2019 hasta el 30/09/2021)

Sistema de Seguimiento Integral en los casos de Violencia de Género (Sistema VioGén)				
COMUNIDAD AUTÓNOMA / PROVINCIA	CASOS ACTIVOS VALORADOS CONFORME NUEVO PROTOCOLO-INSTRUCCIÓN 4/2019 (13/03/2019)			
	CASOS DE ESPECIAL RELEVANCIA 			
	MEDIO	ALTO	EXTREMO	TOTAL
Almería	226	461	77	764
Cádiz	283	566	100	949
Córdoba	146	291	75	512
Granada	155	385	68	608
Huelva	118	242	42	402
Jaén	137	241	53	431
Málaga	321	584	120	1.025
Sevilla	321	718	160	1.199
Andalucía	1.707	3.488	695	5.890
Huesca	34	52	11	97
Teruel	18	14	5	37
Zaragoza	93	205	44	342
Aragón	145	271	60	476
Asturias	161	278	56	495
Islas Baleares	317	648	112	1.077
Las Palmas	208	341	61	610
Santa Cruz de Tenerife	225	391	53	669
Canarias	433	732	114	1.279
Cantabria	86	149	29	264
Ávila	29	50	5	84
Burgos	54	127	20	201
León	60	97	17	174
Palencia	15	22	2	39
Salamanca	41	28	2	71
Segovia	18	49	7	74
Soria	11	19	3	33
Valladolid	53	80	19	152
Zamora	17	38	5	60
Castilla y León	298	510	80	888
Albacete	47	66	10	123
Ciudad Real	75	127	17	219
Cuenca	37	36	4	77
Guadalajara	59	76	16	151
Toledo	135	205	39	379
Castilla-La Mancha	353	510	86	949
Alicante	451	818	124	1.393
Castellón	177	349	71	597
Valencia	479	941	203	1.623
Comunidad Valenciana	1.107	2.108	398	3.613
Badajoz	97	171	23	291
Cáceres	61	111	16	188
Extremadura	158	282	39	479
A Coruña	159	272	36	467
Lugo	43	101	16	160
Ourense	38	70	7	115
Pontevedra	152	255	44	451
Galicia	392	698	103	1.193
Madrid	817	1.493	398	2.708
Murcia	396	573	71	1.040
Navarra	106	177	18	301
La Rioja	67	95	7	169
Ceuta	14	36	8	58
Melilla	12	36	6	54
TOTAL	6.569	12.084	2.280	20.933


CASOS ACTIVOS CON MENORES EN SITUACIÓN DE VULNERABILIDAD POR NIVELES DE RIESGO
 (Datos acumulados desde el 13/03/2019 hasta el 30/09/2021)

Sistema de Seguimiento Integral en los casos de Violencia de Género (Sistema VioGén)

COMUNIDAD AUTÓNOMA / PROVINCIA	CASOS ACTIVOS VALORADOS CONFORME NUEVO PROTOCOLO-INSTRUCCIÓN 4/2019 (13/03/2019)					
	CASOS CON MENORES EN SITUACIÓN DE VULNERABILIDAD 					
	NO APRECIADO	BAJO	MEDIO	ALTO	EXTREMO	TOTAL
Almería	5	62	89	70	8	234
Cádiz	15	64	110	75	22	286
Córdoba	8	46	59	48	8	169
Granada	10	52	79	59	12	212
Huelva	4	36	41	34	7	122
Jaén	3	27	54	31	10	125
Málaga	25	85	107	70	21	308
Sevilla	20	94	125	90	21	350
Andalucía	90	466	664	477	109	1.806
Huesca	1	15	15	8		39
Teruel	3	6	3	2		14
Zaragoza	5	35	34	22	12	108
Aragón	9	56	52	32	12	161
Asturias	7	33	53	25	4	122
Islas Baleares	16	74	110	100	13	313
Las Palmas	25	64	79	37	9	214
Santa Cruz de Tenerife	29	88	71	56	7	251
Canarias	54	152	150	93	16	465
Cantabria	5	11	28	20	2	66
Ávila	1	7	13	6		27
Burgos	6	15	13	21	3	58
León	2	13	25	14		54
Palencia	2	8	10	3		23
Salamanca	1	15	10	3	1	30
Segovia	2	4	8	5	3	22
Soria	2	3	2	3	1	11
Valladolid	2	21	19	11	2	55
Zamora	1	4	8	4		17
Castilla y León	19	90	108	70	10	297
Albacete	5	17	19	13	1	55
Ciudad Real	3	17	18	17	1	56
Cuenca	2	9	7	2		20
Guadalajara	2	17	29	14	5	67
Toledo	12	47	73	38	9	179
Castilla-La Mancha	24	107	146	84	16	377
Alicante	20	97	143	118	20	398
Castellón	10	47	62	49	6	174
Valencia	29	122	183	141	31	506
Comunidad Valenciana	59	266	388	308	57	1.078
Badajoz	6	28	33	29	5	101
Cáceres		21	25	15	8	69
Extremadura	6	49	58	44	13	170
A Coruña	16	42	58	29	4	149
Lugo	2	13	24	14	5	58
Ourense	1	8	7	5	3	24
Pontevedra	6	20	31	23	4	84
Galicia	25	83	120	71	16	315
Madrid	69	239	290	260	65	923
Murcia	15	105	151	101	8	380
Navarra	6	21	36	20	1	84
La Rioja	3	9	24	18		54
Ceuta		2	8	5		15
Melilla	2	5	1	7		15
TOTAL	409	1.768	2.387	1.735	342	6.641

CASOS ACTIVOS CON MENORES EN SITUACION DE RIESGO POR NIVELES DE RIESGO
 (Datos acumulados desde el 13/03/2019 hasta el 30/09/2021)

Sistema de Seguimiento Integral en los casos de Violencia de Género (Sistema VioGén)

COMUNIDAD AUTÓNOMA / PROVINCIA	CASOS ACTIVOS VALORADOS CONFORME NUEVO PROTOCOLO-INSTRUCCIÓN 4/2019 (13/03/2019)			
	CASOS CON MENORES EN SITUACION DE RIESGO 			
	MEDIO	ALTO	EXTREMO	TOTAL
Almería	15	27	15	57
Cádiz	19	61	12	92
Córdoba	6	27	17	50
Granada	11	47	11	69
Huelva	6	18	4	28
Jaén	9	32	13	54
Málaga	9	53	26	88
Sevilla	20	83	34	137
Andalucía	95	348	132	575
Huesca	3	4	4	11
Teruel		1		1
Zaragoza	5	21	5	31
Aragón	8	26	9	43
Asturias	9	38	12	59
Islas Baleares	19	65	21	105
Las Palmas	15	38	11	64
Santa Cruz de Tenerife	17	50	10	77
Canarias	32	88	21	141
Cantabria	7	26	2	35
Ávila	1	8	1	10
Burgos	5	23	6	34
León	2	5	2	9
Palencia		1		1
Salamanca	2	7		9
Segovia	1	7		8
Soria		6	1	7
Valladolid	2	5	2	9
Zamora	1	3	1	5
Castilla y León	14	65	13	92
Albacete	1	8	1	10
Ciudad Real	3	21	1	25
Cuenca	2	2		4
Guadalajara	5	8	2	15
Toledo	6	27	8	41
Castilla-La Mancha	17	66	12	95
Alicante	21	84	28	133
Castellón	8	39	13	60
Valencia	28	104	32	164
Comunidad Valenciana	57	227	73	357
Badajoz	9	23	5	37
Cáceres	5	17	4	26
Extremadura	14	40	9	63
A Coruña	12	19	5	36
Lugo	5	10	2	17
Ourense	3	6	2	11
Pontevedra	10	27	5	42
Galicia	30	62	14	106
Madrid	58	166	78	302
Murcia	18	64	18	100
Navarra	10	14	4	28
La Rioja	3	7	2	12
Ceuta		6	1	7
Melilla		3		3
TOTAL	391	1.311	421	2.123

CASOS DE VIOLENCIA DE GÉNERO
DISTRIBUCIÓN POR CUERPOS POLICIALES
 (Datos a 30/09/2021)

Sistema de Seguimiento Integral en los casos de Violencia de Género (Sistema VioGén)									
INSTITUCIONES	NIVEL DE RIESGO (Casos activos)					CASOS			VÍCTIMAS
	No apreciado	Bajo	Medio	Alto	Extremo	ACTIVOS	INACTIVOS	TOTAL	
Cuerpo Nacional de Policía	11.573	11.597	2.811	286	5	26.272	310.950	337.222	303.534
Guardia Civil	11.936	11.324	3.808	286	5	27.359	203.905	231.264	210.554
Ertzaintza (1)							1.597	1.597	1.471
Mossos d' Esquadra (1)							8.067	8.067	7.386
Policía Foral Navarra	148	116	63	5		332	1.862	2.194	1.983
U.A. de Galicia	119	134	36	2		291	1.191	1.482	1.250
PL Andalucía	2.074	1.331	259	6		3.670	11.159	14.829	12.774
PL Aragón	13	3				16	27	43	37
PL Asturias	220	177	37	2		436	2.486	2.922	2.501
PL Baleares	161	175	39	5		380	1.920	2.300	1.990
PL Canarias	232	218	15	1		466	642	1.108	890
PL Cantabria	108	46	13	3		170	631	801	699
PL Castilla y León	282	155	32	1		470	1.220	1.690	1.363
PL Castilla-La Mancha	107	54	2			163	466	629	557
PL Cataluña									
PL Comunidad Valenciana	1.717	1.296	278	16		3.307	10.861	14.168	11.877
PL Extremadura	7	8				15	10	25	22
PL Galicia	179	135	47	1		362	1.327	1.689	1.404
PL Madrid	1.614	1.034	337	30		3.015	18.549	21.564	19.239
PL Murcia	269	171	15			455	208	663	574
PL Navarra	244	181	15	4		444	1.300	1.744	1.553
PL País Vasco									
PL La Rioja	44	13	100	4		161	604	765	645
PL Ceuta	34	61				95	539	634	553
PL Melilla	19	14				33	155	188	174
TOTAL	31.100	28.243	7.907	652	10	67.912	579.676	647.588	583.030
							CASOS BAJA	663	
							CASOS EXTRANJERO	9.085	
							TOTAL CASOS	657.336	

Casos Mossos d'Esquadra enviados (vía servicios web) desde Cataluña

77.119

(1) Los casos inactivos de Cataluña y el País Vasco reflejan el número de víctimas que, estando recogidas en el Sistema VioGén (en otra parte del territorio nacional), en la actualidad residen en alguna de estas dos Comunidades Autónomas.